













MATRIZ DE COMPATIBILIDAD DE ADITAMENTOS DREMEL®

Aditamentos/ Mototools	Estación De Trabajo (220)	Guaya / Eje flexible (225)	Mesa para fresar (231)	Base para fresar (335)	Ángulo Recto (575)	Kit de corte multipropósito (565)	Guía De Corte Con 1 Broca De Corte Para Azulejo (566)	Kit removedor de juntas (568)	Mini Sierra circular (670)	Guía De Corte Circular y Recto (678)	Empuñadura Para Detalle (577)	Tornillo De Banco (2500)
												
DREMEL® 3000	•	•	Con adaptador	•	•	•	•	•	•	•	•	•
DREMEL® 4000	•	•	Con adaptador	•	•	•	•	•	•	•	•	•
DREMEL® 4300	•	•	•	•	•	•	•	•	•	•	•	•
DREMEL® Lite (7760)	•	NA	X	X	•	NA	NA	NA	X	NA	•	•
DREMEL® Stylo+ (2050)	X	X	X	X	X	X	X	X	X	X	X	X

• : **Combinación posible**

X : **Combinación no posible**

NA : **Compatible, pero no recomendado**

Con adaptador : Si tiene problemas para adaptar su herramienta al accesorio 231, necesita un adaptador.