
















DREMEL® Matricea compatibilității atașamentelor

Atașamente/ Scule	Stație de lucru (220)	Ax flexibil (225)	Masă de șeping/frezare (231)	Atașament frezare pentru penetrare (335)	Atașament de unghi drept (575)	Trusă de tăiere multifuncțională (565)	Trusă de tăiere plăci de perete (566)	Trusă de îndepărtare mortar de pe pereți și podea (568)	Dispozitiv mini- ferăstrău (670)	Dispozitiv pentru tăieri liniare și circulare (678)	Atașament platformă de modelare (576)	Atașament mâner pentru detaliu (577)	Dispozitiv de ascuțire a lanțurilor de ferăstrău (1453)	Suport pentru unelte cu ax flexibil (2222)	Multi-Vise (2500)
															
DREMEL® 200	•	•	•	•	•	•	•	•	•	•	•	•	•	•	•
DREMEL® 300 Series	•	•	Adaptor	•	•	•	•	•	•	•	•	•	•	•	•
DREMEL® 395 Multipro	•	•	•	•	•	•	•	•	•	•	•	•	•	•	•
DREMEL® 398	•	•	•	•	•	•	•	•	•	•	•	•	•	•	•
DREMEL® 3000	•	•	Adaptor	•	•	•	•	•	•	•	•	•	•	•	•
DREMEL® 400 Series	•	•	•	•	•	•	•	•	•	•	•	•	•	•	•
DREMEL® 4000	•	•	Adaptor	•	•	•	•	•	•	•	•	•	•	•	•
DREMEL® 4200	•	Adaptor	•	•	•	•	•	•	•	•	•	•	•	•	•
DREMEL® 4250	•	•	•	•	•	•	•	•	•	•	•	•	•	•	•
DREMEL® 4300	•	•	•	•	•	•	•	•	•	•	•	•	•	•	•
DREMEL® Fortiflex	X	X	X	X	X	X	X	X	X	X	X	X	X	X	X
DREMEL® Stylus	X	X	X	X	X	X	X	X	X	X	X	X	X	X	X
DREMEL® 7700	NA	NA	X	X	NA	NA	NA	NA	X	NA	•	•	•	X	X
DREMEL® MICRO (8050)	X	X	X	X	X	X	X	X	X	X	X	X	X	X	X
DREMEL® 7750	•	NA	X	X	NA	NA	NA	NA	X	NA	•	•	•	X	•
DREMEL® Lite (7760)	•	NA	X	X	•	NA	NA	NA	X	NA	•	•	•	X	•
DREMEL® 8000 10. 8V	•	•	Adaptor	•	•	•	•	•	•	•	•	•	•	•	•
DREMEL® 8100	•	•	X	X	•	•	•	•	X	•	•	•	•	X	•
DREMEL® 8200 10. 8V	•	•	Adaptor	•	•	•	•	•	•	•	•	•	•	•	•
DREMEL® 8220	•	•	Adaptor	•	•	•	•	•	•	•	•	•	•	•	•
DREMEL® 8260	•	•	•	•	•	•	•	•	•	•	•	•	•	•	•
DREMEL® Stylus+ (2050)	X	X	X	X	X	X	X	X	X	X	X	X	X	X	X

• : Combinația este posibilă

X : Combinația nu este posibilă

NA : Compatibil, dar folosirea nu este indicată

Adaptor : Dacă întâmpini probleme la montarea sculei pe atașamentul 231, atunci îți trebuie un adaptor. Solicită-l gratuit la numărul de telefon local, acesta este disponibil pentru cel mai recent model al atașamentului 231.